




HYD-MECH S-20A

Hydraulischer Bandsägevollautomat

Der Stahlbau-GIGANT



Schnitt-Bereich			
0°	330	330	450x330
45°	300	270	330x270
60°	210	200	200x200

- Stabiler und robuster Sägearm aus Guss
- Elektronische Bandspannungsanzeige
- Halbautomatischer und Vollautomatischer Modus
- Hartmetallführungen
- Automatische Erkennung des Zuführers bei Stangenende
- Vollautomatik mit 999 speicherbaren Programmen.
- Einfachste Bedienung über Tasten
- Kugelumlaufspindel bei der Zuführung

Technische Daten	HYD-MECH S20A
Sägebandmotorleistung	4,0 kW
Sägebandgeschwindigkeit	25—105 m/min.
Sägebandlänge	4500 x 27 x 0,9 mm
Abmessungen	2275x2200x2000 mm
Arbeitshöhe	780 mm
Gewicht	1725 kg
Bestell-Nummer:	HYD-S20A

